

# REFERENCES "FERME CERFRANCE 24"

Année 2007

Ensemble des exploitations

## Présentation de l'échantillon

Surface Agricole Utile	78.49
Main d'Œuvre (UTH)	2.01
Main d'Œuvre (UTH Familiale)	1.63



## Résultats économiques

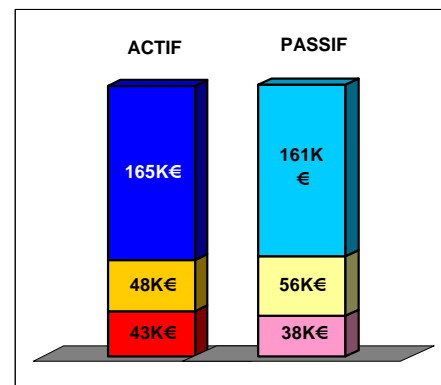
	Global	Par Ha		
Produit global hors production immobilisée	149 416 €	1 904 €	91 946 €	
Production d'immobilisation	605 €	8 €	372 €	4 €
Paielement unique	14 820 €	189 €	9 120 €	99 €
Charges opérationnelles	53 458 €	681 €	32 896 €	358 €
Marge Brute Globale d'activité	81 137 €	1 034 €	49 929 €	543 €
Charges de structure	74 328 €	947 €	45 739 €	497 €
dont Main d'œuvre	16 402 €	209 €	10 093 €	110 €
dont Bâtiment	5 988 €	76 €	3 685 €	40 €
<i>Amortissements Bâtiments</i>	4 009 €	51 €	2 467 €	27 €
dont Mécanisation	30 948 €	394 €	19 044 €	207 €
<i>Amortissements Mécanisation</i>	15 746 €	201 €	9 690 €	105 €
dont Foncier	7 777 €	99 €	4 786 €	52 €
<i>Amortissements foncier</i>	1 027 €	13 €	632 €	7 €
dont Autres	10 364 €	132 €	6 378 €	69 €
<i>Amortissements autres charges</i>	538 €	7 €	331 €	4 €
dont Frais financiers	2 849 €	36 €	1 753 €	19 €
<i>Total des amortissements</i>	21 320 €	272 €	13 120 €	143 €
Résultat Courant	21 629 €	276 €	13 310 €	145 €
Valeur Ajoutée	31 737 €	404 €	19 530 €	212 €
Excédent Brut d'Exploitation (EBE)	45 799 €	583 €	28 183 €	307 €
Annuités	18 185 €	232 €	11 190 €	122 €
Revenu disponible	27 614 €	352 €	16 993 €	185 €

## Ratio économiques

EBE/PB	30.7%
MB/PB	54.3%
Annuité / EBE	39.7%

## Données financières

<b>ACTIF</b>		
Immobilisation	164 874 €	
Stocks	48 210 €	
Réalisable et disponible	42 929 €	
<b>PASSIF</b>		
Capitaux propres	161 460 €	
Dettes long et moyen terme	56 155 €	
Dettes à court terme	38 399 €	
Fond de Roulement	52 741 €	
Trésorerie Nette Globale	4 530 €	



## Ratio financiers

Taux d'endettement	36.9%
Dettes Court Terme / Actif Circulant	42.1%

# REFERENCES BOVINS LAIT

Année 2007

## Présentation de l'échantillon

Surface Agricole Utile	93.27
Main d'Œuvre (UTH)	2.03
Main d'Œuvre (UTH Familiale)	1.93



## Résultats économiques

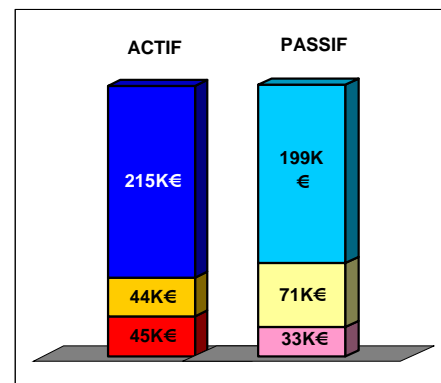
	Global	Par Ha	Par UTHF	/K€ de PB
Produit global hors production immobilisée	169 545 €	1 818 €	87 992 €	
Production d'immobilisation	89 €	1 €	46 €	1 €
Paielement unique	22 509 €	241 €	11 682 €	133 €
Charges opérationnelles	61 790 €	663 €	32 068 €	364 €
Marge Brute Globale d'activité	85 246 €	914 €	44 242 €	503 €
Charges de structure	80 674 €	865 €	41 869 €	476 €
dont Main d'œuvre	10 927 €	117 €	5 671 €	64 €
dont Bâtiment	7 504 €	80 €	3 895 €	44 €
<i>Amortissements Bâtiments</i>	5 373 €	58 €	2 788 €	32 €
dont Mécanisation	40 096 €	430 €	20 809 €	236 €
<i>Amortissements Mécanisation</i>	21 329 €	229 €	11 070 €	126 €
dont Foncier	8 385 €	90 €	4 352 €	49 €
<i>Amortissements foncier</i>	310 €	3 €	161 €	2 €
dont Autres	10 608 €	114 €	5 506 €	63 €
<i>Amortissements autres charges</i>	588 €	6 €	305 €	3 €
dont Frais financiers	3 154 €	34 €	1 637 €	19 €
<i>Total des amortissements</i>	27 601 €	296 €	14 324 €	163 €
Résultat Courant	27 081 €	290 €	14 055 €	160 €
Valeur Ajoutée	36 485 €	391 €	18 935 €	215 €
Excédent Brut d'Exploitation (EBE)	57 836 €	620 €	30 016 €	341 €
Annuités	21 529 €	231 €	11 173 €	127 €
Revenu disponible	36 307 €	389 €	18 843 €	214 €

## Ratio économiques

EBE/PB	34.1%
MB/PB	50.3%
Annuité / EBE	37.2%

## Données financières

<b>ACTIF</b>		
Immobilisation	214 733 €	
Stocks	43 521 €	
Réalisable et disponible	45 001 €	
<b>PASSIF</b>		
Capitaux propres	198 895 €	
Dettes long et moyen terme	71 272 €	
Dettes à court terme	33 088 €	
Fond de Roulement	55 434 €	
Trésorerie Nette Globale	11 913 €	



## Ratio financiers

Taux d'endettement	34.4%
Dettes Court Terme / Actif Circulant	37.4%

# REFERENCES CAPRINS LAIT

Année 2007

## Présentation de l'échantillon

Surface Agricole Utile	51.71
Main d'Œuvre (UTH)	1.85
Main d'Œuvre (UTH Familiale)	1.63



## Résultats économiques

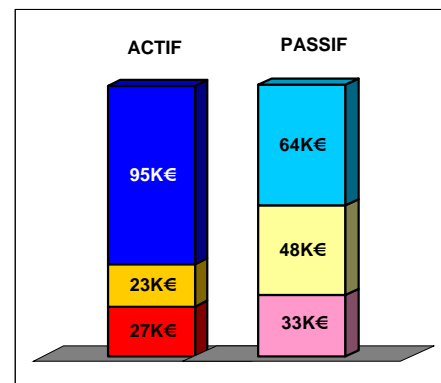
	Global	Par Ha	Par UTHF	/K€ de PB
Produit global hors production immobilisée	123 281 €	2 384 €	75 865 €	- €
Production d'immobilisation	- €	- €	- €	- €
Paielement unique	10 455 €	202 €	6 434 €	85 €
Charges opérationnelles	49 696 €	961 €	30 582 €	403 €
Marge Brute Globale d'activité	63 130 €	1 221 €	38 849 €	512 €
Charges de structure	51 999 €	1 006 €	32 000 €	422 €
dont Main d'œuvre	10 690 €	207 €	6 578 €	87 €
dont Bâtiment	5 291 €	102 €	3 256 €	43 €
<i>Amortissements Bâtiments</i>	3 180 €	62 €	1 957 €	26 €
dont Mécanisation	21 699 €	420 €	13 353 €	176 €
<i>Amortissements Mécanisation</i>	9 789 €	189 €	6 024 €	79 €
dont Foncier	4 015 €	78 €	2 471 €	33 €
<i>Amortissements foncier</i>	119 €	2 €	73 €	1 €
dont Autres	7 822 €	151 €	4 814 €	63 €
<i>Amortissements autres charges</i>	1 027 €	20 €	632 €	8 €
dont Frais financiers	2 482 €	48 €	1 527 €	20 €
<i>Total des amortissements</i>	14 115 €	273 €	8 686 €	114 €
Résultat Courant	21 586 €	417 €	13 284 €	175 €
Valeur Ajoutée	30 369 €	587 €	18 689 €	246 €
Excédent Brut d'Exploitation (EBE)	38 183 €	738 €	23 497 €	310 €
Annuités	12 895 €	249 €	7 935 €	105 €
Revenu disponible	25 288 €	489 €	15 562 €	205 €

## Ratio économiques

EBE/PB	31.0%
MB/PB	51.2%
Annuité / EBE	33.8%

## Données financières

<b>ACTIF</b>		
Immobilisation	95 361 €	
Stocks	22 602 €	
Réalisable et disponible	26 656 €	
<b>PASSIF</b>		
Capitaux propres	64 258 €	
Dettes long et moyen terme	47 618 €	
Dettes à court terme	32 743 €	
Fond de Roulement	16 515 €	
Trésorerie Nette Globale	- 6 087 €	



## Ratio financiers

Taux d'endettement	55.6%
Dettes Court Terme / Actif Circulant	66.5%

# REFERENCES BOVINS VIANDES

Année 2007

## Présentation de l'échantillon

Surface Agricole Utile	103.99
Main d'Œuvre (UTH)	1.72
Main d'Œuvre (UTH Familiale)	1.51



## Résultats économiques

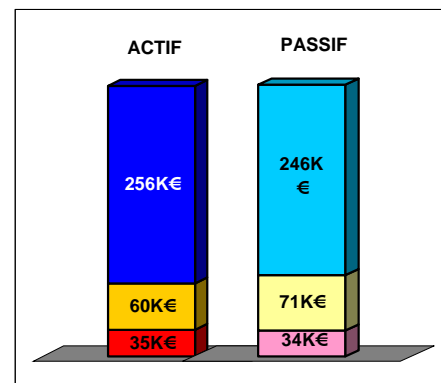
	Global	Par Ha	Par UTHF	/K€ de PB
Produit global hors production immobilisée	132 165 €	1 271 €	87 623 €	
Production d'immobilisation	25 €	0 €	16 €	0 €
Paielement unique	15 527 €	149 €	10 294 €	117 €
Charges opérationnelles	41 527 €	399 €	27 531 €	314 €
Marge Brute Globale d'activité	75 111 €	722 €	49 797 €	568 €
Charges de structure	74 477 €	716 €	49 377 €	564 €
dont Main d'œuvre	12 443 €	120 €	8 250 €	94 €
dont Bâtiment	7 154 €	69 €	4 743 €	54 €
<i>Amortissements Bâtiments</i>	4 810 €	46 €	3 189 €	36 €
dont Mécanisation	34 119 €	328 €	22 620 €	258 €
<i>Amortissements Mécanisation</i>	17 984 €	173 €	11 923 €	136 €
dont Foncier	8 121 €	78 €	5 384 €	61 €
<i>Amortissements foncier</i>	321 €	3 €	213 €	2 €
dont Autres	9 175 €	88 €	6 083 €	69 €
<i>Amortissements autres charges</i>	608 €	6 €	403 €	5 €
dont Frais financiers	3 467 €	33 €	2 298 €	26 €
<i>Total des amortissements</i>	23 724 €	228 €	15 729 €	180 €
Résultat Courant	16 161 €	155 €	10 715 €	122 €
Valeur Ajoutée	12 950 €	125 €	8 585 €	98 €
Excédent Brut d'Exploitation (EBE)	43 352 €	417 €	28 742 €	328 €
Annuités	21 621 €	208 €	14 334 €	164 €
Revenu disponible	21 731 €	209 €	14 407 €	164 €

## Ratio économiques

EBE/PB	32.8%
MB/PB	56.8%
Annuité / EBE	49.9%

## Données financières

<b>ACTIF</b>		
Immobilisation	256 254 €	
Stocks	60 302 €	
Réalisable et disponible	34 680 €	
<b>PASSIF</b>		
Capitaux propres	246 232 €	
Dettes long et moyen terme	71 208 €	
Dettes à court terme	33 796 €	
Fond de Roulement	61 186 €	
Trésorerie Nette Globale	885 €	



## Ratio financiers

Taux d'endettement	29.9%
Dettes Court Terme / Actif Circulant	35.6%

# REFERENCES OVINS

Année 2007

## Présentation de l'échantillon

Surface Agricole Utile	80.51
Main d'Œuvre (UTH)	1.82
Main d'Œuvre (UTH Familiale)	1.45



## Résultats économiques

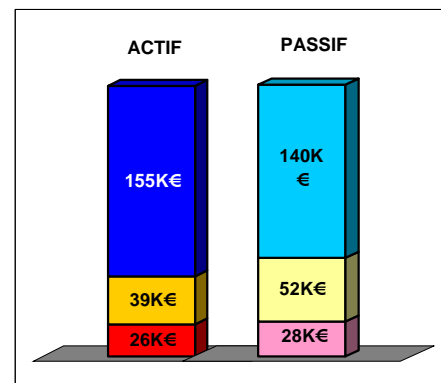
	Global	Par Ha	Par UTHF	/K€ de PB
Produit global hors production immobilisée	111 131 €	1 380 €	76 403 €	- €
Production d'immobilisation	- €	- €	- €	- €
Paielement unique	9 354 €	116 €	6 431 €	84 €
Charges opérationnelles	52 366 €	650 €	36 002 €	471 €
Marge Brute Globale d'activité	49 411 €	614 €	33 970 €	445 €
Charges de structure	59 311 €	737 €	40 776 €	534 €
dont Main d'œuvre	12 967 €	161 €	8 915 €	117 €
dont Bâtiment	6 919 €	86 €	4 757 €	62 €
<i>Amortissements Bâtiments</i>	5 439 €	68 €	3 739 €	49 €
dont Mécanisation	22 160 €	275 €	15 235 €	199 €
<i>Amortissements Mécanisation</i>	10 602 €	132 €	7 289 €	95 €
dont Foncier	6 439 €	80 €	4 427 €	58 €
<i>Amortissements foncier</i>	121 €	1 €	83 €	1 €
dont Autres	8 502 €	106 €	5 845 €	77 €
<i>Amortissements autres charges</i>	95 €	1 €	65 €	1 €
dont Frais financiers	2 323 €	29 €	1 597 €	21 €
<i>Total des amortissements</i>	16 257 €	202 €	11 176 €	146 €
Résultat Courant	- 545 €	- 7 €	- 375 €	- 5 €
Valeur Ajoutée	- 4 160 €	- 52 €	- 2 860 €	- 37 €
Excédent Brut d'Exploitation (EBE)	18 035 €	224 €	12 399 €	162 €
Annuités	12 107 €	150 €	8 324 €	109 €
Revenu disponible	5 927 €	74 €	4 075 €	53 €

## Ratio économiques

EBE/PB	16.2%
MB/PB	44.5%
Annuité / EBE	67.1%

## Données financières

<b>ACTIF</b>		
Immobilisation	154 910 €	
Stocks	39 073 €	
Réalisable et disponible	26 076 €	
<b>PASSIF</b>		
Capitaux propres	140 307 €	
Dettes long et moyen terme	51 536 €	
Dettes à court terme	28 215 €	
Fond de Roulement	36 934 €	
Trésorerie Nette Globale	- 2 139 €	



## Ratio financiers

Taux d'endettement	36.2%
Dettes Court Terme / Actif Circulant	43.3%

# REFERENCES PORCS

Année 2007

## Présentation de l'échantillon

Surface Agricole Utile	68.83
Main d'Œuvre (UTH)	2.22
Main d'Œuvre (UTH Familiale)	1.46



## Résultats économiques

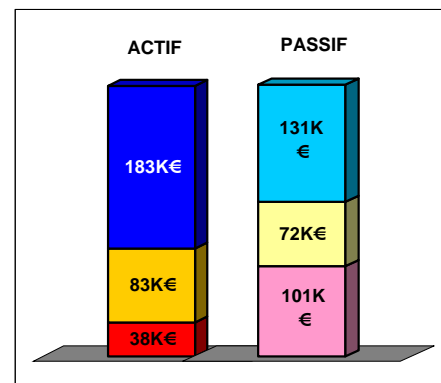
	Global	Par Ha	Par UTHF	/K€ de PB
Produit global hors production immobilisée	265 030 €	3 851 €	181 735 €	- €
Production d'immobilisation	- €	- €	- €	- €
Paielement unique	12 575 €	183 €	8 623 €	47 €
Charges opérationnelles	152 455 €	2 215 €	104 541 €	575 €
Marge Brute Globale d'activité	100 000 €	1 453 €	68 571 €	377 €
Charges de structure	104 105 €	1 513 €	71 386 €	393 €
dont Main d'œuvre	28 959 €	421 €	19 857 €	109 €
dont Bâtiment	13 691 €	199 €	9 388 €	52 €
<i>Amortissements Bâtiments</i>	8 420 €	122 €	5 774 €	32 €
dont Mécanisation	32 652 €	474 €	22 390 €	123 €
<i>Amortissements Mécanisation</i>	14 290 €	208 €	9 799 €	54 €
dont Foncier	6 101 €	89 €	4 183 €	23 €
<i>Amortissements foncier</i>	197 €	3 €	135 €	1 €
dont Autres	17 989 €	261 €	12 335 €	68 €
<i>Amortissements autres charges</i>	379 €	6 €	260 €	1 €
dont Frais financiers	4 713 €	68 €	3 232 €	18 €
<i>Total des amortissements</i>	23 286 €	338 €	15 968 €	88 €
Résultat Courant	8 471 €	123 €	5 808 €	32 €
Valeur Ajoutée	33 444 €	486 €	22 933 €	126 €
Excédent Brut d'Exploitation (EBE)	36 470 €	530 €	25 008 €	138 €
Annuités	21 551 €	313 €	14 778 €	81 €
Revenu disponible	14 919 €	217 €	10 230 €	56 €

## Ratio économiques

EBE/PB	13.8%
MB/PB	37.7%
Annuité / EBE	59.1%

## Données financières

<b>ACTIF</b>	
Immobilisation	183 176 €
Stocks	83 413 €
Réalisable et disponible	38 165 €
<b>PASSIF</b>	
Capitaux propres	131 264 €
Dettes long et moyen terme	72 177 €
Dettes à court terme	101 313 €
Fond de Roulement	20 265 €
Trésorerie Nette Globale	- 63 148 €



## Ratio financiers

Taux d'endettement	56.9%
Dettes Court Terme / Actif Circulant	83.3%

# REFERENCES AVICULTURE

Année 2007

## Présentation de l'échantillon

Surface Agricole Utile	46.17
Main d'Œuvre (UTH)	2.12
Main d'Œuvre (UTH Familiale)	1.66



## Résultats économiques

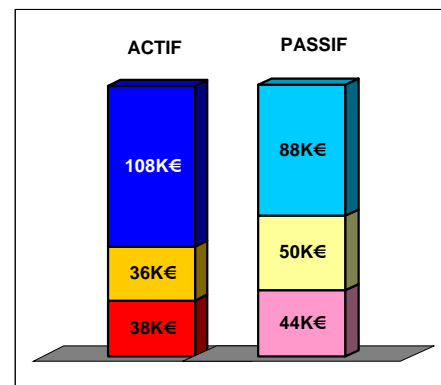
	Global	Par Ha	Par UTHF	/K€ de PB
Produit global hors production immobilisée	154 397 €	3 344 €	93 261 €	
Production d'immobilisation	263 €	6 €	159 €	2 €
Paielement unique	7 772 €	168 €	4 694 €	50 €
Charges opérationnelles	68 579 €	1 485 €	41 424 €	444 €
Marge Brute Globale d'activité	78 047 €	1 690 €	47 143 €	505 €
Charges de structure	68 473 €	1 483 €	41 360 €	443 €
dont Main d'œuvre	19 138 €	415 €	11 560 €	124 €
dont Bâtiment	5 912 €	128 €	3 571 €	38 €
<i>Amortissements Bâtiments</i>	4 326 €	94 €	2 613 €	28 €
dont Mécanisation	25 133 €	544 €	15 181 €	163 €
<i>Amortissements Mécanisation</i>	11 648 €	252 €	7 036 €	75 €
dont Foncier	4 442 €	96 €	2 683 €	29 €
<i>Amortissements foncier</i>	793 €	17 €	479 €	5 €
dont Autres	11 265 €	244 €	6 804 €	73 €
<i>Amortissements autres charges</i>	293 €	6 €	177 €	2 €
dont Frais financiers	2 583 €	56 €	1 560 €	17 €
<i>Total des amortissements</i>	17 060 €	370 €	10 305 €	110 €
Résultat Courant	17 345 €	376 €	10 477 €	112 €
Valeur Ajoutée	41 932 €	908 €	25 329 €	272 €
Excédent Brut d'Exploitation (EBE)	36 988 €	801 €	22 342 €	240 €
Annuités	16 422 €	356 €	9 920 €	106 €
Revenu disponible	20 566 €	445 €	12 423 €	133 €

## Ratio économiques

EBE/PB	24.0%
MB/PB	50.5%
Annuité / EBE	44.4%

## Données financières

<b>ACTIF</b>	
Immobilisation	108 294 €
Stocks	36 313 €
Réalisable et disponible	37 701 €
<b>PASSIF</b>	
Capitaux propres	87 825 €
Dettes long et moyen terme	50 017 €
Dettes à court terme	44 465 €
Fond de Roulement	29 548 €
Trésorerie Nette Globale	- 6 764 €



## Ratio financiers

Taux d'endettement	51.8%
Dettes Court Terme / Actif Circulant	60.1%

# REFERENCES GRANDES CULTURES

Année 2007

## Présentation de l'échantillon

Surface Agricole Utile	115.88
Main d'Œuvre (UTH)	1.61
Main d'Œuvre (UTH Familiale)	1.44



## Résultats économiques

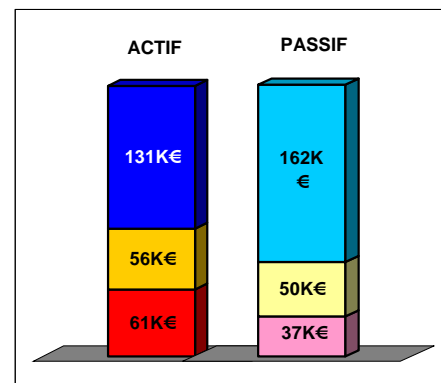
	Global	Par Ha	Par UTHF	/K€ de PB
Produit global hors production immobilisée	158 352 €	1 366 €	110 108 €	
Production d'immobilisation	24 €	0 €	17 €	0 €
Paieement unique	25 532 €	220 €	17 753 €	161 €
Charges opérationnelles	48 095 €	415 €	33 442 €	304 €
Marge Brute Globale d'activité	84 726 €	731 €	58 913 €	535 €
Charges de structure	69 397 €	599 €	48 254 €	438 €
dont Main d'œuvre	11 369 €	98 €	7 906 €	72 €
dont Bâtiment	3 930 €	34 €	2 732 €	25 €
<i>Amortissements Bâtiments</i>	2 170 €	19 €	1 509 €	14 €
dont Mécanisation	32 837 €	283 €	22 832 €	207 €
<i>Amortissements Mécanisation</i>	17 074 €	147 €	11 872 €	108 €
dont Foncier	9 998 €	86 €	6 952 €	63 €
<i>Amortissements foncier</i>	366 €	3 €	254 €	2 €
dont Autres	8 683 €	75 €	6 037 €	55 €
<i>Amortissements autres charges</i>	741 €	6 €	515 €	5 €
dont Frais financiers	2 581 €	22 €	1 795 €	16 €
<i>Total des amortissements</i>	20 352 €	176 €	14 151 €	129 €
Résultat Courant	40 860 €	353 €	28 411 €	258 €
Valeur Ajoutée	34 574 €	298 €	24 040 €	218 €
Excédent Brut d'Exploitation (EBE)	63 793 €	550 €	44 357 €	403 €
Annuités	16 638 €	144 €	11 569 €	105 €
Revenu disponible	47 154 €	407 €	32 788 €	298 €

## Ratio économiques

EBE/PB	40.3%
MB/PB	53.5%
Annuité / EBE	26.1%

## Données financières

<b>ACTIF</b>		
Immobilisation	131 325 €	
Stocks	56 076 €	
Réalisable et disponible	61 493 €	
<b>PASSIF</b>		
Capitaux propres	162 300 €	
Dettes long et moyen terme	49 757 €	
Dettes à court terme	36 837 €	
Fond de Roulement	80 731 €	
Trésorerie Nette Globale	24 656 €	



## Ratio financiers

Taux d'endettement	34.8%
Dettes Court Terme / Actif Circulant	31.3%

# REFERENCES ARBORICULTURE

Année 2007

## Présentation de l'échantillon

Surface Agricole Utile	54.74
Main d'Œuvre (UTH)	2.95
Main d'Œuvre (UTH Familiale)	1.50



## Résultats économiques

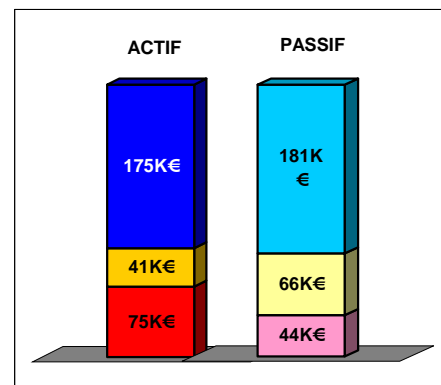
	Global	Par Ha	Par UTHF	/K€ de PB
<b>Produit global production immobilisée incluse</b>	<b>177 790 €</b>	<b>3 248 €</b>	<b>118 527 €</b>	
Production d'immobilisation	9 741 €	178 €	6 494 €	55 €
Paieement unique	8 752 €	160 €	5 835 €	49 €
<b>Charges opérationnelles</b>	<b>38 469 €</b>	<b>703 €</b>	<b>25 646 €</b>	<b>216 €</b>
<b>Marge Brute Globale d'activité</b>	<b>130 569 €</b>	<b>2 385 €</b>	<b>87 046 €</b>	<b>734 €</b>
<b>Charges de structure</b>	<b>104 014 €</b>	<b>1 900 €</b>	<b>69 343 €</b>	<b>585 €</b>
dont Main d'œuvre	42 961 €	785 €	28 641 €	242 €
dont Bâtiment	4 657 €	85 €	3 104 €	26 €
<i>Amortissements Bâtiments</i>	2 861 €	52 €	1 907 €	16 €
dont Mécanisation	30 496 €	557 €	20 331 €	172 €
<i>Amortissements Mécanisation</i>	16 720 €	305 €	11 146 €	94 €
dont Foncier	12 953 €	237 €	8 636 €	73 €
<i>Amortissements foncier</i>	4 583 €	84 €	3 059 €	26 €
dont Autres	10 206 €	186 €	6 804 €	57 €
<i>Amortissements autres charges</i>				
dont Frais financiers	2 752 €	50 €	1 835 €	15 €
<i>Total des amortissements</i>	24 174 €	442 €	16 116 €	136 €
<b>Résultat Courant</b>	<b>35 307 €</b>	<b>645 €</b>	<b>23 538 €</b>	<b>199 €</b>
Valeur Ajoutée	73 712 €	1 346 €	49 141 €	415 €
Excédent Brut d'Exploitation (EBE)	62 233 €	1 137 €	41 489 €	350 €
Annuités	18 743 €	342 €	12 496 €	105 €
Revenu disponible	43 490 €	794 €	28 993 €	245 €

## Ratio économiques

EBE/PB	35.0%
MB/PB	73.4%
Annuité / EBE	30.1%

## Données financières

<b>ACTIF</b>	
Immobilisation	175 010 €
Stocks	40 738 €
Réalizable et disponible	75 489 €
<b>PASSIF</b>	
Capitaux propres	180 904 €
Dettes long et moyen terme	66 097 €
Dettes à court terme	44 236 €
Fond de Roulement	71 991 €
Trésorerie Nette Globale	31 253 €



## Ratio financiers

Taux d'endettement	37.9%
Dettes Court Terme / Actif Circulant	38.1%

# REFERENCES FRAISES

Année 2007

## Présentation de l'échantillon

Nombre d'exploitations	46
Surface Agricole Utile	53.31
Main d'Œuvre (UTH)	4.82
Main d'Œuvre (UTH Familiale)	1.68



## Résultats économiques

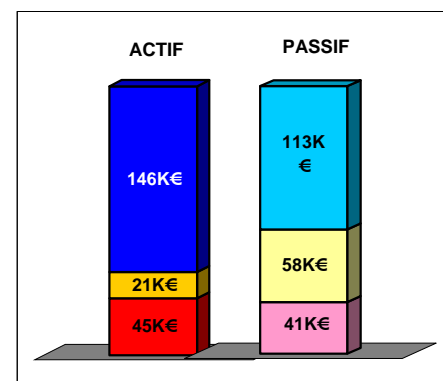
	Global	Par Ha	Par UTHF	/K€ de PB
Produit global production immobilisée incluse	291 750 €	5 473 €	173 841 €	
Production d'immobilisation	28 003 €	525 €	16 686 €	96 €
Paieement unique	6 586 €	124 €	3 924 €	23 €
Charges opérationnelles	87 487 €	1 641 €	52 130 €	300 €
Marge Brute Globale d'activité	197 677 €	3 708 €	117 787 €	678 €
Charges de structure	173 216 €	3 249 €	103 212 €	594 €
dont Main d'œuvre	87 641 €	1 644 €	52 221 €	300 €
dont Bâtiment	4 146 €	78 €	2 470 €	14 €
<i>Amortissements Bâtiments</i>	2 303 €	43 €	1 372 €	8 €
dont Mécanisation	37 097 €	696 €	22 104 €	127 €
<i>Amortissements Mécanisation</i>	18 430 €	346 €	10 981 €	63 €
dont Foncier	28 770 €	540 €	17 143 €	99 €
<i>Amortissements foncier</i>	23 357 €	438 €	13 918 €	80 €
dont Autres	12 678 €	238 €	7 554 €	43 €
<i>Amortissements autres charges</i>	894 €	17 €	533 €	3 €
dont Frais financiers	2 923 €	55 €	1 742 €	10 €
<i>Total des amortissements</i>	45 022 €	845 €	26 827 €	154 €
Résultat Courant	31 047 €	582 €	18 500 €	106 €
Valeur Ajoutée	115 370 €	2 164 €	68 744 €	395 €
Excédent Brut d'Exploitation (EBE)	78 993 €	1 482 €	47 068 €	271 €
Annuités	20 376 €	382 €	12 141 €	70 €
Revenu disponible	58 617 €	1 100 €	34 927 €	201 €

## Ratio économiques

EBE/PB	27.1%
MB/PB	67.8%
Annuité / EBE	25.8%

## Données financières

<b>ACTIF</b>		
Immobilisation	146 033 €	
Stocks	20 626 €	
Réalisable et disponible	44 599 €	
<b>PASSIF</b>		
Capitaux propres	112 962 €	
Dettes long et moyen terme	57 557 €	
Dettes à court terme	40 738 €	
Fond de Roulement	24 487 €	
Trésorerie Nette Globale	3 861 €	



## Ratio financiers

Taux d'endettement	46.5%
Dettes Court Terme / Actif Circulant	62.5%